

Σχέδιο Μαθήματος Νο12 «SimSafety»
Σενάριο Δραστηριότητας: “Κέντρο Πληροφόρησης και Πολυγλωσσικό Κέντρο Πληροφόρησης (Info and Multilingual Centre)”

1. **Μάθημα (κατά το οποίο μπορεί να διδαχτεί η συγκεκριμένη δραστηριότητα):** Αγγλικά, Πληροφορική, Ευέλικτη ζώνη στην πρωτοβάθμια εκπαίδευση.
2. **Τίτλος της δραστηριότητας:** “Κέντρο Πληροφόρησης και Πολυγλωσσικό Κέντρο Πληροφόρησης (Info and Multilingual Centre)”
3. **Διάρκεια:** περίπου 30’ – 45’
4. **Στόχος / σκοπός της δραστηριότητας:** Αναζήτηση πληροφοριών σχετικά με τους κινδύνους στο διαδίκτυο και τους τρόπους αντιμετώπισής τους.
5. **Ηλικία Μαθητών:** από 9 ετών και πάνω
6. **Βοηθητικό υλικό:** υποστήριξη της εκπαιδευτικής διαδικασίας με σημειώσεις προς τους εκπαιδευτικούς ή/και γονείς αλλά και τους μαθητές μεταφρασμένες στα ελληνικά
7. **Διδακτική Προσέγγιση:** ατομική δραστηριότητα + συζήτηση στην τάξη ή/και το σπίτι
8. **Αναμενόμενα Αποτελέσματα:** Κατανόηση ότι υπάρχουν συγκεκριμένοι κίνδυνοι στο διαδίκτυο άλλους από τους οποίους γνωρίζουμε κι άλλους που αγνοούμε. Υπάρχουν, ωστόσο, πράγματα που μπορούμε να κάνουμε και στάσεις που μπορούμε να αναπτύξουμε προκειμένου να περιηγούμαστε στο διαδίκτυο με ασφάλεια.
9. **Γλώσσα επικοινωνίας:** ελληνική γλώσσα μέσα στην τάξη και μεταξύ των μαθητών από Ελλάδα που θα συμμετάσχουν στη δραστηριότητα, αγγλική γλώσσα για την επικοινωνία των μαθητών από Ελλάδα με μαθητές από άλλες χώρες μέσω του SimSafety.

10. Δομή της δραστηριότητας:

Στάδια της δραστηριότητας	Ρόλος του Εκπαιδευτικού/Γονέα	Ρόλος του μαθητή	Διάρκεια
1/Προπαρασκευαστική συζήτηση, Οδηγίες	Ενημερώνει το μαθητή σχετικά με τους κινδύνους στο διαδίκτυο γενικά	Ρωτά, συζητά σχετικά με το θέμα στην τάξη	5’
2/Καθοδήγηση, υποστήριξη	Καθοδηγεί τους μαθητές προκειμένου να επισκεφτούν το Κέντρο Πληροφόρησης και Πολυγλωσσικό Κέντρο Πληροφόρησης (Info and Multilingual Centre)	Επισκέπτονται το Κέντρο Πληροφόρησης και Πολυγλωσσικό Κέντρο Πληροφόρησης (Info and Multilingual Centre) και διαβάζει σημαντικές πληροφορίες	10’
2/συμμετοχή στη δραστηριότητα	Παίχτης που συμμετέχει στο SimSafety και παρατηρεί τη συμπεριφορά των	Μελετά πληροφορίες μόνος ή με τη συνοδεία φίλων και συζητά τις πληροφορίες που βρίσκει στα δύο Κέντρα	10’ – 15’

	μαθητών.	Ενημέρωσης.	
3/συζήτηση σε ολομέλεια μετά το τέλος της δραστηριότητας	Επικεφαλής της συζήτησης	Συμμετέχει στη συζήτηση	10 ‘– 15’

11. Οδηγίες:

- Για να μάθεις περισσότερα για τους κινδύνους στο διαδίκτυο μπορείς να επισκεφτείς το Κέντρο Πληροφόρησης (Info Centre):



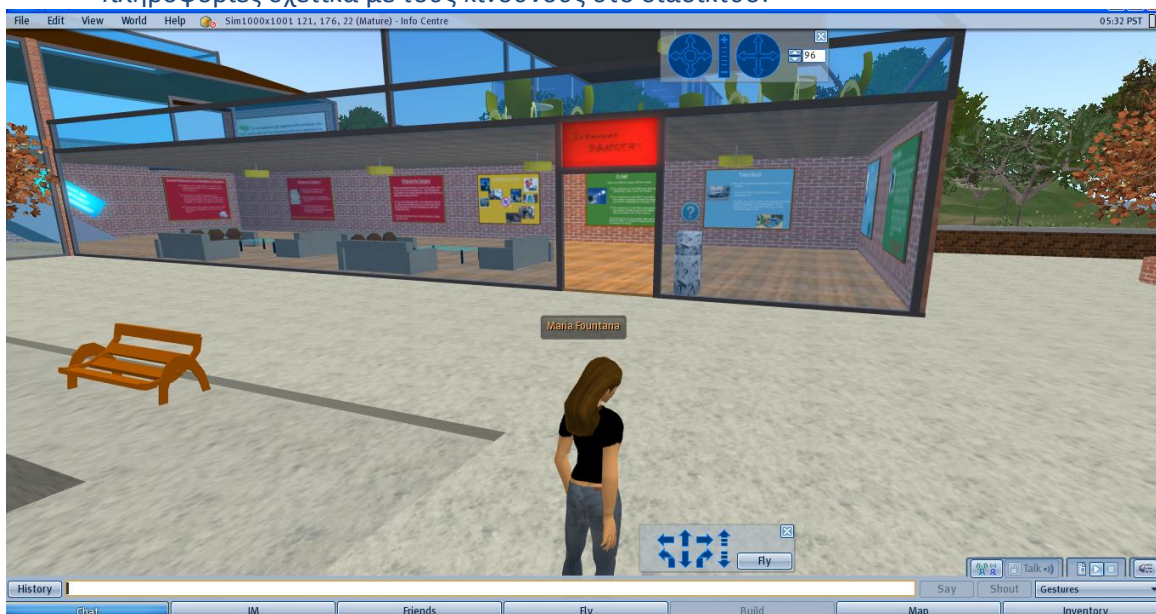
Εικόνα 1: Επισκέψου το Κέντρο Πληροφόρησης (Info Centre)

- Το Κέντρο Πληροφόρησης (Info Centre) χωρίζεται σε διάφορα τμήματα:



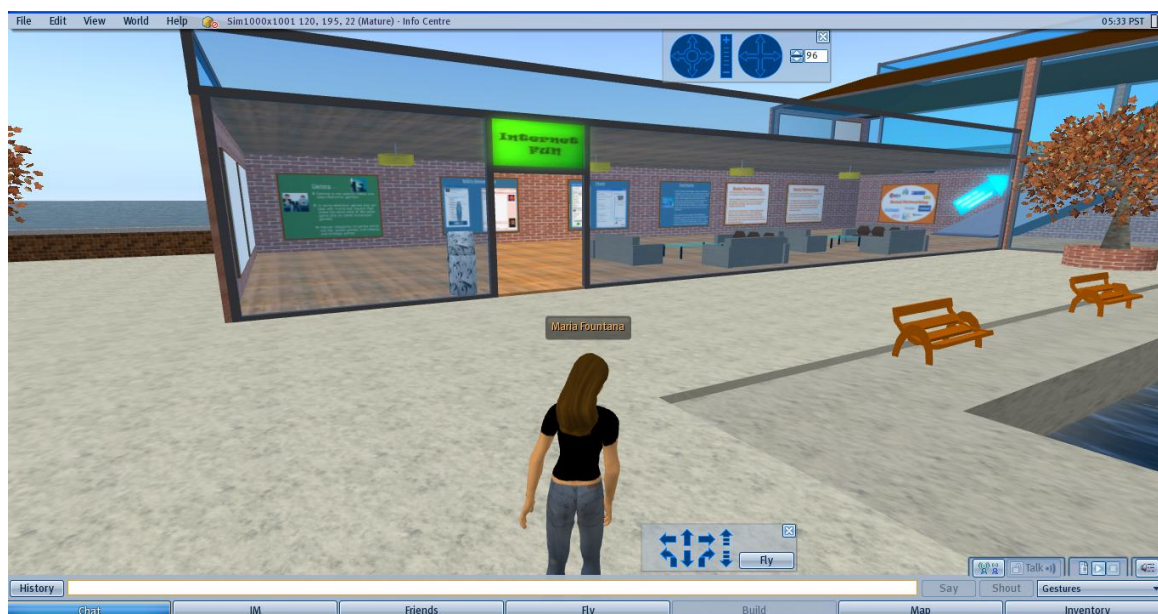
Εικόνα 2: Υπάρχουν διαφορετικές περιοχές στο Κέντρο Πληροφόρησης (Info Centre)

- (a) Ο τομέας «Κίνδυνοι στο Διαδίκτυο» (Internet Dangers). Εδώ μπορείς να βρεις πληροφορίες σχετικά με τους κινδύνους στο διαδίκτυο:



Εικόνα 3: Ο τομέας «Κίνδυνοι στο Διαδίκτυο» (Internet Dangers)

- (b) Ο τομέας «Διασκέδαση στο διαδίκτυο» (Internet Fun): Εδώ μπορείς να βρεις πληροφορίες για το πώς μπορείς να διασκεδάσεις στο διαδίκτυο:



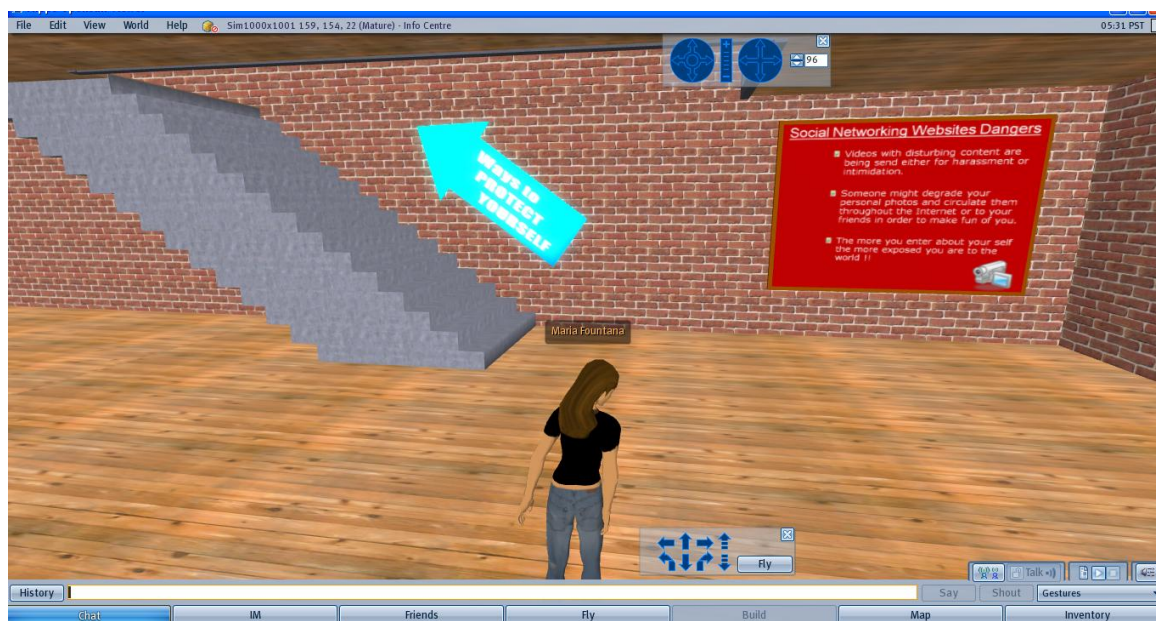
Εικόνα 4: Ο τομέας «Διασκέδαση στο διαδίκτυο» (Internet Fun)

- (c) Ο τομέας με τις γραμμές βοήθειας στην Ευρώπη (Helplines and Hotlines): Εδώ μπορείς να βρεις πληροφορίες για το πώς μπορείς να αντιδράσεις όταν συναντάς παρενοχλήσεις στο διαδίκτυο.



Εικόνα 5: Ο τομέας με τις γραμμές βοήθειας (Helplines and Hotlines)

- (d) Ο τομέας με τους τρόπους προστασίας (Ways to protect Yourself): Βρες εδώ πληροφορίες για το πώς μπορείς να προστατέψεις τον εαυτό σου σε περίπτωση αντιμετώπισης κινδύνου στο διαδίκτυο.

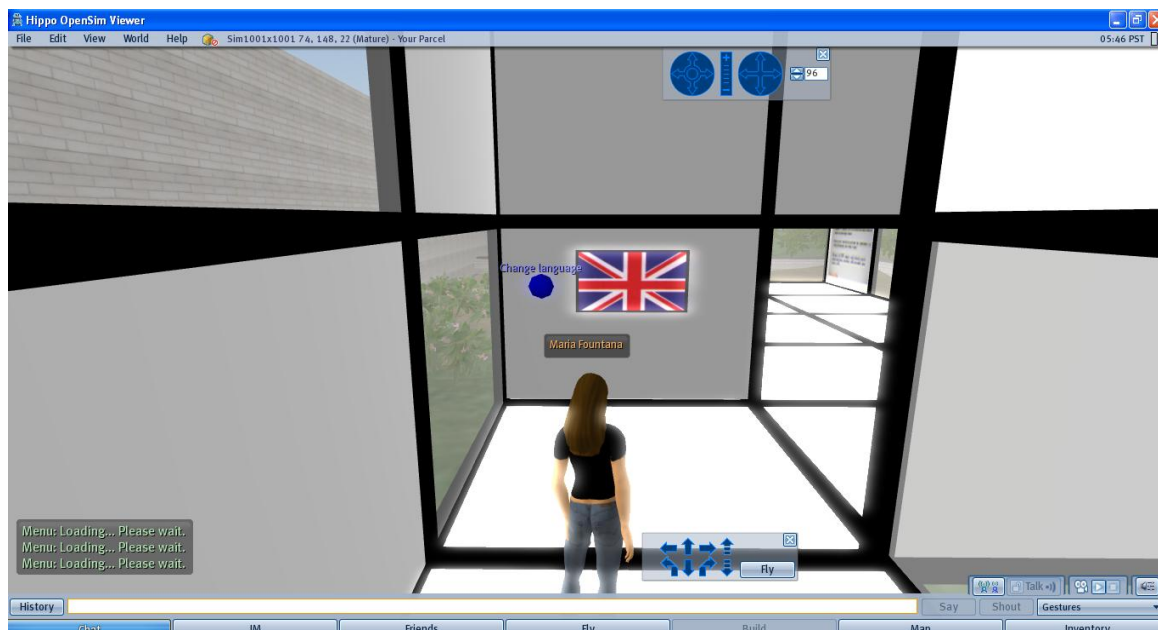


Εικόνα 6: Ο τομέας με τους τρόπους (Ways to protect Yourself)

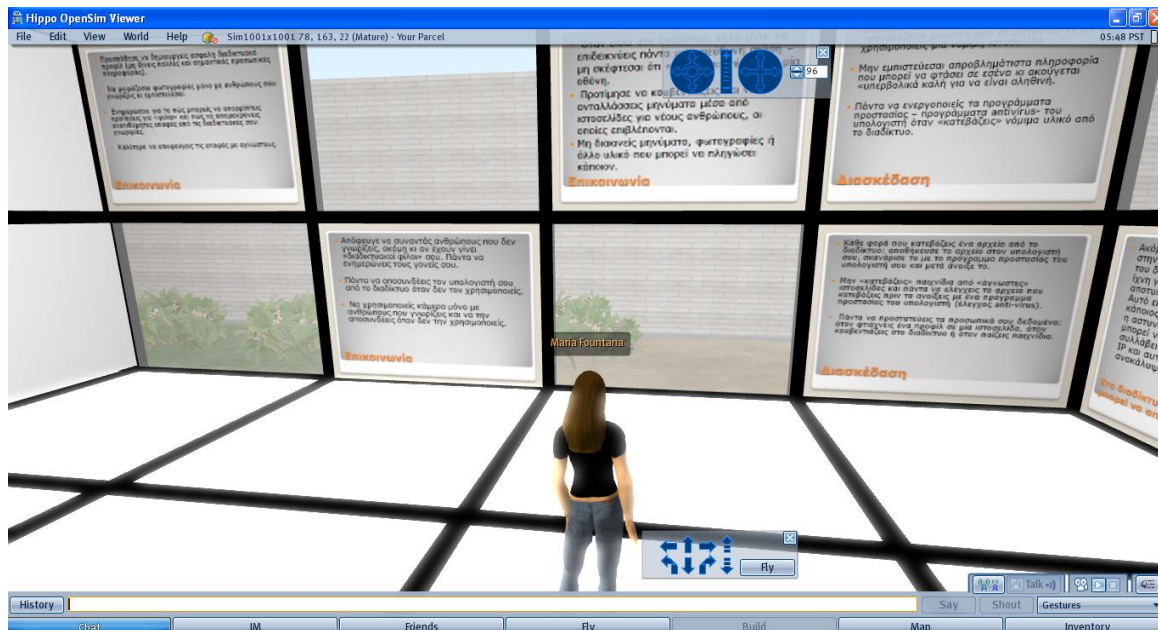
- Εάν προτιμάς να διαβάσεις πληροφορίες στα Ελληνικά, τα Ρουμανικά, τα Πορτογαλλικά, τα Αγγλικά και τα Φιλανδικά, μπορείς να επισκεφτείς το Πολυγλωσσικό Κέντρο Πληροφόρησης. Εκεί θα βρεις πολλές πληροφορίες μεταφρασμένες στις παραπάνω γλώσσες:



Εικόνα 7: Το Πολυγλωσσικό Κέντρο Πληροφόρησης (Multilingual Centre) από έξω.



Εικόνα 8: Επιλογή γλώσσας στο Πολυγλωσσικό Κέντρο Πληροφόρησης (Multilingual Centre).



Εικόνα 9: Το Πολυγλωσσικό Κέντρο Πληροφόρησης (Multilingual Centre) από μέσα.

12. Επιπλέον Σχολική Δραστηριότητα: Μέσα στην τάξη ή/και στο σπίτι θα πρέπει μετά από τη δραστηριότητα να ακολουθήσει συζήτηση.